
















































allgemeine Zusatzzeichen

VZ-Nr.	Abbildung	Maße in mm	flach								profilverstärkt																
			2 mm				3 mm																				
			RA1/A	RA2/B	RA2/C	RA3/C	RA1/A	RA2/B	RA2/C	RA3/C	RA1/A	RA2/B	RA2/C	RA3/C													
1000-10 1000-20	 	231 x 420 330 x 600 412 x 750	18,50 26,00 43,00	25,50 39,50 58,00	30,00 46,00 67,00	33,50 51,50 82,00	21,50 31,00 51,00	28,50 44,50 66,00	33,00 51,00 75,00	36,50 56,50 90,00	33,50 47,00 66,00	40,50 60,50 81,00	45,00 67,00 90,00	48,50 72,50 105,00													
1000-11 1000-21	 	231 x 420 330 x 600 412 x 750	18,50 26,00 43,00	25,50 39,50 58,00	30,00 46,00 67,00	33,50 51,50 82,00	21,50 31,00 51,00	28,50 44,50 66,00	33,00 51,00 75,00	36,50 56,50 90,00	33,50 47,00 66,00	40,50 60,50 81,00	45,00 67,00 90,00	48,50 72,50 105,00													
1000-12 1000-22	 	231 x 420 330 x 600 412 x 750	18,50 26,00 43,00	25,50 39,50 58,00	30,00 46,00 67,00	33,50 51,50 82,00	21,50 31,00 51,00	28,50 44,50 66,00	33,00 51,00 75,00	36,50 56,50 90,00	33,50 47,00 66,00	40,50 60,50 81,00	45,00 67,00 90,00	48,50 72,50 105,00													
1000-30 1000-31	 	231 x 420 330 x 600 412 x 750	18,50 26,00 43,00	25,50 39,50 58,00	30,00 46,00 67,00	33,50 51,50 82,00	21,50 31,00 51,00	28,50 44,50 66,00	33,00 51,00 75,00	36,50 56,50 90,00	33,50 47,00 66,00	40,50 60,50 81,00	45,00 67,00 90,00	48,50 72,50 105,00													
1000-32 1000-33	 	315 x 420 450 x 600 562 x 750	23,00 33,50 57,50	32,50 50,00 81,00	37,50 59,00 94,00	46,00 74,00 122,00	27,00 40,50 67,50	36,50 57,00 91,00	41,50 66,00 104,00	50,00 81,00 132,00	39,00 55,50 82,50	48,50 72,00 106,00	53,50 81,00 119,00	62,00 96,00 147,00													
1001-30 1001-31	 	231 x 420 330 x 600 412 x 750	20,50 28,00 45,00	27,50 41,50 60,00	32,00 48,00 69,00	35,50 53,50 84,00	23,50 33,00 53,00	30,50 46,50 68,00	35,00 53,00 77,00	38,50 58,50 92,00	35,50 49,00 68,00	42,50 62,50 83,00	47,00 71,00 92,00	50,50 74,50 107,00													
1002-10 1002-20	 	420 x 420 600 x 600 750 x 750	27,50 41,50 63,00	40,50 58,50 91,50	46,50 67,00 100,50	53,50 85,00 133,00	32,50 50,50 74,00	45,50 67,50 102,50	51,50 76,00 111,50	58,50 94,00 144,00	44,50 64,50 90,00	57,50 81,50 118,50	63,50 90,00 127,50	70,50 108,00 160,00													
1002-11 1002-21	 																										
1002-12 1002-22	 																										
1002-13 1002-23	 																										
1002-14 1002-24	 																										
1004-30 1004-32	 														231 x 420	18,50	25,50	30,00	33,50	21,50	28,50	33,00	36,50	33,50	40,50	45,00	48,50
1004-33 1004-34	 														330 x 600 412 x 750	26,00 43,00	39,50 58,00	46,00 67,00	51,50 82,00	31,00 51,00	44,50 66,00	51,00 75,00	56,50 90,00	47,00 66,00	60,50 81,00	67,00 90,00	72,50 105,00
1004-35																											
1004-31		315 x 420 450 x 600 562 x 750	23,00 33,50 57,50	32,50 50,00 81,00	37,50 59,00 94,00	46,00 74,00 122,00	27,00 40,50 67,50	36,50 57,00 91,00	41,50 66,00 104,00	50,00 81,00 132,00	39,00 55,50 82,50	48,50 72,00 106,00	53,50 81,00 119,00	62,00 96,00 147,00													
1005-30		500 x 1250	134,00	156,00	174,00	199,00	170,00	192,00	210,00	235,00	180,00	202,00	220,00	245,00													






















allgemeine Zusatzzeichen

VZ-Nr.	Abbildung	Maße in mm	flach								profilverstärkt			
			2 mm				3 mm				RA1/A	RA2/B	RA2/C	RA3/C
			RA1/A	RA2/B	RA2/C	RA3/C	RA1/A	RA2/B	RA2/C	RA3/C				
1005-31		500 x 2250	222,00	268,00	302,00	347,00	290,00	336,00	370,00	415,00	300,00	346,00	380,00	425,00
1006-30		231 x 420	18,50	25,50	30,00	33,50	21,50	28,50	33,00	36,50	33,50	40,50	45,00	48,50
1006-31		330 x 600	26,00	39,50	46,00	51,50	31,00	44,50	51,00	56,50	47,00	60,50	67,00	72,50
	1006-30	412 x 750	43,00	58,00	67,00	82,00	51,00	66,00	75,00	90,00	66,00	81,00	90,00	105,00
1006-32		231 x 420	18,50	25,50	30,00	33,50	21,50	28,50	33,00	36,50	33,50	40,50	45,00	48,50
1006-33		330 x 600	26,00	39,50	46,00	51,50	31,00	44,50	51,00	56,50	47,00	60,50	67,00	72,50
	1006-32	412 x 750	43,00	58,00	67,00	82,00	51,00	66,00	75,00	90,00	66,00	81,00	90,00	105,00
1006-34		231 x 420	18,50	25,50	30,00	33,50	21,50	28,50	33,00	36,50	33,50	40,50	45,00	48,50
1006-35		330 x 600	26,00	39,50	46,00	51,50	31,00	44,50	51,00	56,50	47,00	60,50	67,00	72,50
	1006-34	412 x 750	43,00	58,00	67,00	82,00	51,00	66,00	75,00	90,00	66,00	81,00	90,00	105,00
1006-36		231 x 420	18,50	25,50	30,00	33,50	21,50	28,50	33,00	36,50	33,50	40,50	45,00	48,50
1006-37		330 x 600	26,00	39,50	46,00	51,50	31,00	44,50	51,00	56,50	47,00	60,50	67,00	72,50
	1006-36	412 x 750	43,00	58,00	67,00	82,00	51,00	66,00	75,00	90,00	66,00	81,00	90,00	105,00
1006-38		231 x 420	18,50	25,50	30,00	33,50	21,50	28,50	33,00	36,50	33,50	40,50	45,00	48,50
		330 x 600	26,00	39,50	46,00	51,50	31,00	44,50	51,00	56,50	47,00	60,50	67,00	72,50
		412 x 750	43,00	58,00	67,00	82,00	51,00	66,00	75,00	90,00	66,00	81,00	90,00	105,00
1006-39		420 x 420	27,50	40,50	46,50	53,50	32,50	45,50	51,50	58,50	44,50	57,50	63,50	70,50
		600 x 600	41,50	58,50	67,00	85,00	50,50	67,50	76,00	94,00	64,50	81,50	90,00	108,00
		750 x 750	63,00	91,50	100,50	133,00	74,00	102,50	111,50	144,00	90,00	118,50	127,50	160,00
1007-30		231 x 420	18,50	25,50	30,00	33,50	21,50	28,50	33,00	36,50	33,50	40,50	45,00	48,50
1008-30		330 x 600	26,00	39,50	46,00	51,50	31,00	44,50	51,00	56,50	47,00	60,50	67,00	72,50
	1007-30	412 x 750	43,00	58,00	67,00	82,00	51,00	66,00	75,00	90,00	66,00	81,00	90,00	105,00
1008-31		315 x 420	23,00	32,50	37,50	46,00	27,00	36,50	41,50	50,00	39,00	48,50	53,50	62,00
		450 x 600	33,50	50,00	59,00	74,00	40,50	57,00	66,00	81,00	55,50	72,00	81,00	96,00
		562 x 750	57,50	81,00	94,00	122,00	67,50	91,00	104,00	132,00	82,50	106,00	119,00	147,00
1008-32		315 x 420	23,00	32,50	37,50	46,00	27,00	36,50	41,50	50,00	39,00	48,50	53,50	62,00
		450 x 600	33,50	50,00	59,00	74,00	40,50	57,00	66,00	81,00	55,50	72,00	81,00	96,00
		562 x 750	57,50	81,00	94,00	122,00	67,50	91,00	104,00	132,00	82,50	106,00	119,00	147,00
1008-33		315 x 420	23,00	32,50	37,50	46,00	27,00	36,50	41,50	50,00	39,00	48,50	53,50	62,00
		450 x 600	33,50	50,00	59,00	74,00	40,50	57,00	66,00	81,00	55,50	72,00	81,00	96,00
		562 x 750	57,50	81,00	94,00	122,00	67,50	91,00	104,00	132,00	82,50	106,00	119,00	147,00
1010-10		231 x 420	18,50	25,50	30,00	33,50	21,50	28,50	33,00	36,50	33,50	40,50	45,00	48,50
1010-11		330 x 600	26,00	39,50	46,00	51,50	31,00	44,50	51,00	56,50	47,00	60,50	67,00	72,50
	1010-10	412 x 750	43,00	58,00	67,00	82,00	51,00	66,00	75,00	90,00	66,00	81,00	90,00	105,00
1010-12		231 x 420	18,50	25,50	30,00	33,50	21,50	28,50	33,00	36,50	33,50	40,50	45,00	48,50
1010-13		330 x 600	26,00	39,50	46,00	51,50	31,00	44,50	51,00	56,50	47,00	60,50	67,00	72,50
	1010-12	412 x 750	43,00	58,00	67,00	82,00	51,00	66,00	75,00	90,00	66,00	81,00	90,00	105,00
1010-14		231 x 420	18,50	25,50	30,00	33,50	21,50	28,50	33,00	36,50	33,50	40,50	45,00	48,50
		330 x 600	26,00	39,50	46,00	51,50	31,00	44,50	51,00	56,50	47,00	60,50	67,00	72,50
		412 x 750	43,00	58,00	67,00	82,00	51,00	66,00	75,00	90,00	66,00	81,00	90,00	105,00
1012-30		231 x 420	18,50	25,50	30,00	33,50	21,50	28,50	33,00	36,50	33,50	40,50	45,00	48,50
1012-31		330 x 600	26,00	39,50	46,00	51,50	31,00	44,50	51,00	56,50	47,00	60,50	67,00	72,50
	1012-30	412 x 750	43,00	58,00	67,00	82,00	51,00	66,00	75,00	90,00	66,00	81,00	90,00	105,00












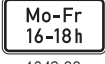







allgemeine Zusatzzeichen / „frei“- Zusatzzeichen

VZ-Nr.	Abbildung	Maße in mm	flach								profilverstärkt			
			2 mm				3 mm							
			RA1/A	RA2/B	RA2/C	RA3/C	RA1/A	RA2/B	RA2/C	RA3/C	RA1/A	RA2/B	RA2/C	RA3/C
1012-32 1012-33	 	231 x 420 330 x 600 412 x 750	18,50 26,00 43,00	25,50 39,50 58,00	30,00 46,00 67,00	33,50 51,50 82,00	21,50 31,00 51,00	28,50 44,50 66,00	33,00 51,00 75,00	36,50 56,50 90,00	33,50 47,00 66,00	40,50 60,50 81,00	45,00 67,00 90,00	48,50 72,50 105,00
1012-34		231 x 420 330 x 600 412 x 750	20,50 28,00 45,00	27,50 41,50 60,00	32,00 48,00 69,00	35,50 53,50 84,00	23,50 33,00 53,00	30,50 46,50 68,00	35,00 53,00 77,00	38,50 58,50 92,00	35,50 49,00 68,00	42,50 62,50 83,00	47,00 71,00 92,00	50,50 74,50 107,00
1012-35		231 x 420 330 x 600 412 x 750	18,50 26,00 43,00	25,50 39,50 58,00	30,00 46,00 67,00	33,50 51,50 82,00	21,50 31,00 51,00	28,50 44,50 66,00	33,00 51,00 75,00	36,50 56,50 90,00	33,50 47,00 66,00	40,50 60,50 81,00	45,00 67,00 90,00	48,50 72,50 105,00
1013-50		800 x 2250	-	-	-	-	452,00	528,00	586,00	649,00	542,00	618,00	676,00	739,00
1013-51		800 x 2250	-	-	-	-	452,00	528,00	586,00	649,00	542,00	618,00	676,00	739,00
1020-11		231 x 420 330 x 600 412 x 750	20,50 28,00 45,00	27,50 41,50 60,00	32,00 48,00 69,00	35,50 53,50 84,00	23,50 33,00 53,00	30,50 46,50 68,00	35,00 53,00 77,00	38,50 58,50 92,00	35,50 49,00 68,00	42,50 62,50 83,00	47,00 71,00 92,00	50,50 74,50 107,00
1020-12		315 x 420 450 x 600 562 x 750	23,00 33,50 57,50	32,50 50,00 81,00	37,50 59,00 94,00	46,00 74,00 122,00	27,00 40,50 67,50	36,50 57,00 91,00	41,50 66,00 104,00	50,00 81,00 132,00	39,00 55,50 82,50	48,50 72,00 106,00	53,50 81,00 119,00	62,00 96,00 147,00
1020-30		231 x 420 330 x 600 412 x 750	18,50 26,00 43,00	25,50 39,50 58,00	30,00 46,00 67,00	33,50 51,50 82,00	21,50 31,00 51,00	28,50 44,50 66,00	33,00 51,00 75,00	36,50 56,50 90,00	33,50 47,00 66,00	40,50 60,50 81,00	45,00 67,00 90,00	48,50 72,50 105,00
1020-31		315 x 420 450 x 600 562 x 750	23,00 33,50 57,50	32,50 50,00 81,00	37,50 59,00 94,00	46,00 74,00 122,00	27,00 40,50 67,50	36,50 57,00 91,00	41,50 66,00 104,00	50,00 81,00 132,00	39,00 55,50 82,50	48,50 72,00 106,00	53,50 81,00 119,00	62,00 96,00 147,00
1020-32		231 x 420 330 x 600 412 x 750	20,50 28,00 45,00	27,50 41,50 60,00	32,00 48,00 69,00	35,50 53,50 84,00	23,50 33,00 53,00	30,50 46,50 68,00	35,00 53,00 77,00	38,50 58,50 92,00	35,50 49,00 68,00	42,50 62,50 83,00	47,00 71,00 92,00	50,50 74,50 107,00
1022-10		315 x 420 450 x 600 562 x 750	23,00 33,50 57,50	32,50 50,00 81,00	37,50 59,00 94,00	46,00 74,00 122,00	27,00 40,50 67,50	36,50 57,00 91,00	41,50 66,00 104,00	50,00 81,00 132,00	39,00 55,50 82,50	48,50 72,00 106,00	53,50 81,00 119,00	62,00 96,00 147,00
1022-11 1022-12	 	315 x 420 450 x 600 562 x 750	23,00 33,50 57,50	32,50 50,00 81,00	37,50 59,00 94,00	46,00 74,00 122,00	27,00 40,50 67,50	36,50 57,00 91,00	41,50 66,00 104,00	50,00 81,00 132,00	39,00 55,50 82,50	48,50 72,00 106,00	53,50 81,00 119,00	62,00 96,00 147,00
1024-10 1024-11	 	315 x 420 450 x 600 562 x 750	23,00 33,50 57,50	32,50 50,00 81,00	37,50 59,00 94,00	46,00 74,00 122,00	27,00 40,50 67,50	36,50 57,00 91,00	41,50 66,00 104,00	50,00 81,00 132,00	39,00 55,50 82,50	48,50 72,00 106,00	53,50 81,00 119,00	62,00 96,00 147,00
1024-12 1024-13	 	315 x 420 450 x 600 562 x 750	23,00 33,50 57,50	32,50 50,00 81,00	37,50 59,00 94,00	46,00 74,00 122,00	27,00 40,50 67,50	36,50 57,00 91,00	41,50 66,00 104,00	50,00 81,00 132,00	39,00 55,50 82,50	48,50 72,00 106,00	53,50 81,00 119,00	62,00 96,00 147,00















„frei“ - Zusatzzeichen

VZ-Nr.	Abbildung	Maße in mm	flach								profilverstärkt			
			2 mm				3 mm				RA1/A	RA2/B	RA2/C	RA3/C
			RA1/A	RA2/B	RA2/C	RA3/C	RA1/A	RA2/B	RA2/C	RA3/C				
1024-14 1024-15	 	315 x 420 450 x 600 562 x 750	23,00 33,50 57,50	32,50 50,00 81,00	37,50 59,00 94,00	46,00 74,00 122,00	27,00 40,50 67,50	36,50 57,00 91,00	41,50 66,00 104,00	50,00 81,00 132,00	39,00 55,50 82,50	48,50 72,00 106,00	53,50 81,00 119,00	62,00 96,00 147,00
1024-16 1024-17	 	315 x 420 450 x 600 562 x 750	23,00 33,50 57,50	32,50 50,00 81,00	37,50 59,00 94,00	46,00 74,00 122,00	27,00 40,50 67,50	36,50 57,00 91,00	41,50 66,00 104,00	50,00 81,00 132,00	39,00 55,50 82,50	48,50 72,00 106,00	53,50 81,00 119,00	62,00 96,00 147,00
1026-30 1026-32	 	315 x 420 450 x 600 562 x 750	23,00 33,50 57,50	32,50 50,00 81,00	37,50 59,00 94,00	46,00 74,00 122,00	27,00 40,50 67,50	36,50 57,00 91,00	41,50 66,00 104,00	50,00 81,00 132,00	39,00 55,50 82,50	48,50 72,00 106,00	53,50 81,00 119,00	62,00 96,00 147,00
1026-31		231 x 420 330 x 600 412 x 750	18,50 26,00 43,00	25,50 39,50 58,00	30,00 46,00 67,00	33,50 51,50 82,00	21,50 31,00 51,00	28,50 44,50 66,00	33,00 51,00 75,00	36,50 56,50 90,00	33,50 47,00 66,00	40,50 60,50 81,00	45,00 67,00 90,00	48,50 72,50 105,00
1026-33 1026-34	 	315 x 420 450 x 600 562 x 750	23,00 33,50 57,50	32,50 50,00 81,00	37,50 59,00 94,00	46,00 74,00 122,00	27,00 40,50 67,50	36,50 57,00 91,00	41,50 66,00 104,00	50,00 81,00 132,00	39,00 55,50 82,50	48,50 72,00 106,00	53,50 81,00 119,00	62,00 96,00 147,00
1026-35 1026-36	 	315 x 420 450 x 600 562 x 750	23,00 33,50 57,50	32,50 50,00 81,00	37,50 59,00 94,00	46,00 74,00 122,00	27,00 40,50 67,50	36,50 57,00 91,00	41,50 66,00 104,00	50,00 81,00 132,00	39,00 55,50 82,50	48,50 72,00 106,00	53,50 81,00 119,00	62,00 96,00 147,00
1026-37 1026-38	 	315 x 420 450 x 600 562 x 750	23,00 33,50 57,50	32,50 50,00 81,00	37,50 59,00 94,00	46,00 74,00 122,00	27,00 40,50 67,50	36,50 57,00 91,00	41,50 66,00 104,00	50,00 81,00 132,00	39,00 55,50 82,50	48,50 72,00 106,00	53,50 81,00 119,00	62,00 96,00 147,00
1026-39		231 x 420 330 x 600 412 x 750	18,50 26,00 43,00	25,50 39,50 58,00	30,00 46,00 67,00	33,50 51,50 82,00	21,50 31,00 51,00	28,50 44,50 66,00	33,00 51,00 75,00	36,50 56,50 90,00	33,50 47,00 66,00	40,50 60,50 81,00	45,00 67,00 90,00	48,50 72,50 105,00
1028-30		315 x 420 450 x 600 562 x 750	23,00 33,50 57,50	32,50 50,00 81,00	37,50 59,00 94,00	46,00 74,00 122,00	27,00 40,50 67,50	36,50 57,00 91,00	41,50 66,00 104,00	50,00 81,00 132,00	39,00 55,50 82,50	48,50 72,00 106,00	53,50 81,00 119,00	62,00 96,00 147,00
1028-31 1028-32	 	231 x 420 330 x 600 412 x 750	18,50 26,00 43,00	25,50 39,50 58,00	30,00 46,00 67,00	33,50 51,50 82,00	21,50 31,00 51,00	28,50 44,50 66,00	33,00 51,00 75,00	36,50 56,50 90,00	33,50 47,00 66,00	40,50 60,50 81,00	45,00 67,00 90,00	48,50 72,50 105,00
1028-33		315 x 420 450 x 600 562 x 750	25,00 35,50 59,50	34,50 52,00 83,00	39,50 61,00 96,00	48,00 76,00 124,00	29,00 42,50 69,50	38,50 59,00 93,00	43,50 68,00 106,00	52,00 83,00 134,00	41,00 57,50 84,50	50,50 74,00 108,00	55,50 83,00 121,00	64,00 98,00 149,00
1028-34		315 x 420 450 x 600 562 x 750	23,00 33,50 57,50	32,50 50,00 81,00	37,50 59,00 94,00	46,00 74,00 122,00	27,00 40,50 67,50	36,50 57,00 91,00	41,50 66,00 104,00	50,00 81,00 132,00	39,00 55,50 82,50	48,50 72,00 106,00	53,50 81,00 119,00	62,00 96,00 147,00
1030-10	 vom Verkehrsverbot bei erhöhter Schadstoffkonzentration ausgenommenene Kfz frei	231 x 420 330 x 600 412 x 750	18,50 26,00 43,00	25,50 39,50 58,00	30,00 46,00 67,00	33,50 51,50 82,00	21,50 31,00 51,00	28,50 44,50 66,00	33,00 51,00 75,00	36,50 56,50 90,00	33,50 47,00 66,00	40,50 60,50 81,00	45,00 67,00 90,00	48,50 72,50 105,00
1031	 Freistellung vom Verkehrsverbot nach § 40 Abs. 1 des Bundes-Immissionsschutzgesetzes	315 x 420 450 x 600 562 x 750	33,00 44,00 63,00	42,50 60,00 91,00	47,50 67,00 104,00	56,00 84,00 132,00	37,00 51,00 73,00	46,50 67,00 101,00	51,50 76,00 114,00	60,00 90,00 142,00	49,00 56,00 95,00	58,50 82,00 123,00	63,50 91,00 136,00	72,00 106,00 164,00



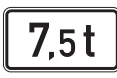












„frei“ - Zusatzzeichen / beschränkende Zusatzzeichen

VZ-Nr.	Abbildung	Maße in mm	flach								profilverstärkt			
			2 mm				3 mm				RA1/A	RA2/B	RA2/C	RA3/C
			RA1/A	RA2/B	RA2/C	RA3/C	RA1/A	RA2/B	RA2/C	RA3/C				
1031-50	 Freistellung vom Verkehrsverbot nach § 40 Abs.1 des Bundes-Immissionsschutzgesetzes	315 x 420 450 x 600 562 x 750	31,00 41,50 65,50	40,50 58,00 89,00	45,50 65,00 102,00	54,00 82,00 130,00	35,00 48,50 75,50	44,50 65,00 99,00	49,50 74,00 112,00	58,00 89,00 140,00	47,00 63,50 90,50	56,50 80,00 114,00	61,50 89,00 127,00	70,00 104,00 155,00
1031-51	 Freistellung vom Verkehrsverbot nach § 40 Abs.1 des Bundes-Immissionsschutzgesetzes	315 x 420 450 x 600 562 x 750	29,00 39,50 63,50	38,50 56,00 87,00	43,50 63,00 100,00	52,00 80,00 128,00	33,00 46,50 73,50	42,50 63,00 97,00	47,50 72,00 110,00	56,00 87,00 138,00	45,00 61,50 88,50	54,50 78,00 112,00	59,50 87,00 125,00	68,00 102,00 153,00
1040-10	 10-16h	231 x 420 330 x 600 412 x 750	20,50 28,00 45,00	27,50 41,50 60,00	32,00 48,00 69,00	35,50 53,50 84,00	23,50 33,00 53,00	30,50 46,50 68,00	35,00 53,00 77,00	38,50 58,50 92,00	35,50 49,00 68,00	42,50 62,50 83,00	47,00 71,00 92,00	50,50 74,50 107,00
1040-30 1040-31	 16-18h  8-11h 16-18h	231 x 420 330 x 600 412 x 750	20,50 28,00 45,00	27,50 41,50 60,00	32,00 48,00 69,00	35,50 53,50 84,00	23,50 33,00 53,00	30,50 46,50 68,00	35,00 53,00 77,00	38,50 58,50 92,00	35,50 49,00 68,00	42,50 62,50 83,00	47,00 71,00 92,00	50,50 74,50 107,00
1040-32 1040-33	 2 Std.  Parken mit In gekennzeichneten Flächen 2 Std.	231 x 420 330 x 600 412 x 750	22,50 30,00 47,00	29,50 43,50 62,00	34,00 50,00 71,00	37,50 55,50 86,00	25,50 35,00 55,00	32,50 48,50 70,00	37,00 55,00 79,00	40,50 60,50 94,00	37,50 51,00 70,00	44,50 64,50 85,00	49,00 73,00 94,00	52,50 76,50 109,00
1040-34	 mit Parkschein bis 2 Std. frei	231 x 420 330 x 600 412 x 750	20,50 28,00 45,00	27,50 41,50 60,00	32,00 48,00 69,00	35,50 53,50 84,00	23,50 33,00 53,00	30,50 46,50 68,00	35,00 53,00 77,00	38,50 58,50 92,00	35,50 49,00 68,00	42,50 62,50 83,00	47,00 71,00 92,00	50,50 74,50 107,00
1042-30 1042-31	 werktags  werktags 18-19h	231 x 420 330 x 600 412 x 750	20,50 28,00 45,00	27,50 41,50 60,00	32,00 48,00 69,00	35,50 53,50 84,00	23,50 33,00 53,00	30,50 46,50 68,00	35,00 53,00 77,00	38,50 58,50 92,00	35,50 49,00 68,00	42,50 62,50 83,00	47,00 71,00 92,00	50,50 74,50 107,00
1042-32	 werktags 8 ³⁰ -11 ³⁰ h 16-18h	315 x 420 450 x 600 562 x 750	25,00 35,50 59,50	34,50 52,00 83,00	39,50 61,00 96,00	48,00 76,00 124,00	29,00 42,50 69,50	38,50 59,00 93,00	43,50 68,00 106,00	52,00 83,00 134,00	41,00 57,50 84,50	50,50 74,00 108,00	55,50 83,00 121,00	64,00 98,00 149,00
1042-33 1042-34	 Mo-Fr 16-18h  Di,Do,Fr 16-18h	231 x 420 330 x 600 412 x 750	20,50 28,00 45,00	27,50 41,50 60,00	32,00 48,00 69,00	35,50 53,50 84,00	23,50 33,00 53,00	30,50 46,50 68,00	35,00 53,00 77,00	38,50 58,50 92,00	35,50 49,00 68,00	42,50 62,50 83,00	47,00 71,00 92,00	50,50 74,50 107,00
1042-35	 6-22h an Sonn- und Feiertagen	315 x 420 450 x 600 562 x 750	25,00 35,50 59,50	34,50 52,00 83,00	39,50 61,00 96,00	48,00 76,00 124,00	29,00 42,50 69,50	38,50 59,00 93,00	43,50 68,00 106,00	52,00 83,00 134,00	41,00 57,50 84,50	50,50 74,00 108,00	55,50 83,00 121,00	64,00 98,00 149,00
1042-36	 Schulbus werktags 7-9h 11-13h	231 x 420 330 x 600 412 x 750	20,50 28,00 45,00	27,50 41,50 60,00	32,00 48,00 69,00	35,50 53,50 84,00	23,50 33,00 53,00	30,50 46,50 68,00	35,00 53,00 77,00	38,50 58,50 92,00	35,50 49,00 68,00	42,50 62,50 83,00	47,00 71,00 92,00	50,50 74,50 107,00
1042-37	 Parken Sa und So erlaubt	315 x 420 450 x 600 562 x 750	25,00 35,50 59,50	34,50 52,00 83,00	39,50 61,00 96,00	48,00 76,00 124,00	29,00 42,50 69,50	38,50 59,00 93,00	43,50 68,00 106,00	52,00 83,00 134,00	41,00 57,50 84,50	50,50 74,00 108,00	55,50 83,00 121,00	64,00 98,00 149,00
1044-10	 Behindertenparkplatz	231 x 420 330 x 600 412 x 750	18,50 26,00 43,00	25,50 39,50 58,00	30,00 46,00 67,00	33,50 51,50 82,00	21,50 31,00 51,00	28,50 44,50 66,00	33,00 51,00 75,00	36,50 56,50 90,00	33,50 47,00 66,00	40,50 60,50 81,00	45,00 67,00 90,00	48,50 72,50 105,00
1044-11 1044-30	 mit Parkausweis Nr.  Bewohner mit Parkausweis Nr. llllllllll	231 x 420 330 x 600 412 x 750	20,50 28,00 45,00	27,50 41,50 60,00	32,00 48,00 69,00	35,50 53,50 84,00	23,50 33,00 53,00	30,50 46,50 68,00	35,00 53,00 77,00	38,50 58,50 92,00	35,50 49,00 68,00	42,50 62,50 83,00	47,00 71,00 92,00	50,50 74,50 107,00




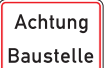


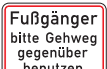
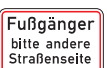
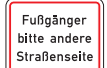












beschränkende Zusatzzeichen









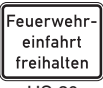



















VZ-Nr.	Abbildung	Maße in mm	flach								profilverstärkt			
			2 mm				3 mm							
			RA1/A	RA2/B	RA2/C	RA3/C	RA1/A	RA2/B	RA2/C	RA3/C	RA1/A	RA2/B	RA2/C	RA3/C
1046-11 1046-12		231 x 420 330 x 600 412 x 750	18,50 26,00 43,00	25,50 39,50 58,00	30,00 46,00 67,00	33,50 51,50 82,00	21,50 31,00 51,00	28,50 44,50 66,00	33,00 51,00 75,00	36,50 56,50 90,00	33,50 47,00 66,00	40,50 60,50 81,00	45,00 67,00 90,00	48,50 72,50 105,00
1048-10 1048-11		231 x 420 330 x 600 412 x 750	18,50 26,00 43,00	25,50 39,50 58,00	30,00 46,00 67,00	33,50 51,50 82,00	21,50 31,00 51,00	28,50 44,50 66,00	33,00 51,00 75,00	36,50 56,50 90,00	33,50 47,00 66,00	40,50 60,50 81,00	45,00 67,00 90,00	48,50 72,50 105,00
1048-12 1048-13		231 x 420 330 x 600 412 x 750	18,50 26,00 43,00	25,50 39,50 58,00	30,00 46,00 67,00	33,50 51,50 82,00	21,50 31,00 51,00	28,50 44,50 66,00	33,00 51,00 75,00	36,50 56,50 90,00	33,50 47,00 66,00	40,50 60,50 81,00	45,00 67,00 90,00	48,50 72,50 105,00
1048-14		231 x 420 330 x 600 412 x 750	18,50 26,00 43,00	25,50 39,50 58,00	30,00 46,00 67,00	33,50 51,50 82,00	21,50 31,00 51,00	28,50 44,50 66,00	33,00 51,00 75,00	36,50 56,50 90,00	33,50 47,00 66,00	40,50 60,50 81,00	45,00 67,00 90,00	48,50 72,50 105,00
1048-15 1048-18		315 x 420 450 x 600 562 x 750	23,00 33,50 57,50	32,50 50,00 81,00	37,50 59,00 94,00	46,00 74,00 122,00	27,00 40,50 67,50	36,50 57,00 91,00	41,50 66,00 104,00	50,00 81,00 132,00	39,00 55,50 82,50	48,50 72,00 106,00	53,50 81,00 119,00	62,00 96,00 147,00
1048-16 1048-17		231 x 420 330 x 600 412 x 750	18,50 26,00 43,00	25,50 39,50 58,00	30,00 46,00 67,00	33,50 51,50 82,00	21,50 31,00 51,00	28,50 44,50 66,00	33,00 51,00 75,00	36,50 56,50 90,00	33,50 47,00 66,00	40,50 60,50 81,00	45,00 67,00 90,00	48,50 72,50 105,00
1048-19 1049-10		231 x 420 330 x 600 412 x 750	18,50 26,00 43,00	25,50 39,50 58,00	30,00 46,00 67,00	33,50 51,50 82,00	21,50 31,00 51,00	28,50 44,50 66,00	33,00 51,00 75,00	36,50 56,50 90,00	33,50 47,00 66,00	40,50 60,50 81,00	45,00 67,00 90,00	48,50 72,50 105,00
1049-11		315 x 420 450 x 600 562 x 750	23,00 33,50 57,50	32,50 50,00 81,00	37,50 59,00 94,00	46,00 74,00 122,00	27,00 40,50 67,50	36,50 57,00 91,00	41,50 66,00 104,00	50,00 81,00 132,00	39,00 55,50 82,50	48,50 72,00 106,00	53,50 81,00 119,00	62,00 96,00 147,00
1049-12		231 x 420 330 x 600 412 x 750	18,50 26,00 43,00	25,50 39,50 58,00	30,00 46,00 67,00	33,50 51,50 82,00	21,50 31,00 51,00	28,50 44,50 66,00	33,00 51,00 75,00	36,50 56,50 90,00	33,50 47,00 66,00	40,50 60,50 81,00	45,00 67,00 90,00	48,50 72,50 105,00
1049-13		420 x 420 600 x 600 750 x 750	27,50 41,50 63,00	40,50 58,50 91,50	46,50 67,00 100,50	53,50 85,00 133,00	32,50 50,50 74,00	45,50 67,50 102,50	51,50 76,00 111,50	58,50 94,00 144,00	44,50 64,50 90,00	57,50 81,50 118,50	63,50 90,00 127,50	70,50 108,00 160,00
1050-30		231 x 420 330 x 600 412 x 750	18,50 26,00 43,00	25,50 39,50 58,00	30,00 46,00 67,00	33,50 51,50 82,00	21,50 31,00 51,00	28,50 44,50 66,00	33,00 51,00 75,00	36,50 56,50 90,00	33,50 47,00 66,00	40,50 60,50 81,00	45,00 67,00 90,00	48,50 72,50 105,00
1050-31		231 x 420 330 x 600 412 x 750	20,50 28,00 45,00	27,50 41,50 60,00	32,00 48,00 69,00	35,50 53,50 84,00	23,50 33,00 53,00	30,50 46,50 68,00	35,00 53,00 77,00	38,50 58,50 92,00	35,50 49,00 68,00	42,50 62,50 83,00	47,00 71,00 92,00	50,50 74,50 107,00
1052-30		315 x 420 450 x 600 562 x 750	29,00 39,50 63,50	38,50 56,00 87,00	43,50 63,00 100,00	52,00 80,00 128,00	33,00 46,50 73,50	42,50 63,00 97,00	47,50 72,00 110,00	56,00 87,00 138,00	45,00 61,50 88,50	54,50 78,00 112,00	59,50 87,00 125,00	68,00 102,00 153,00
1052-31		315 x 420 450 x 600 562 x 750	31,00 41,50 65,50	40,50 58,00 89,00	45,50 65,00 102,00	54,00 82,00 130,00	35,00 48,50 75,50	44,50 65,00 99,00	49,50 74,00 112,00	58,00 89,00 140,00	47,00 63,50 90,50	56,50 80,00 114,00	61,50 89,00 127,00	70,00 104,00 155,00

beschränkende Zusatzzeichen

VZ-Nr.	Abbildung	Maße in mm	flach								profilverstärkt			
			2 mm				3 mm				RA1/A	RA2/B	RA2/C	RA3/C
			RA1/A	RA2/B	RA2/C	RA3/C	RA1/A	RA2/B	RA2/C	RA3/C				
1052-33 1052-34	 	231 x 420 330 x 600 412 x 750	18,50 26,00 43,00	25,50 39,50 58,00	30,00 46,00 67,00	33,50 51,50 82,00	21,50 31,00 51,00	28,50 44,50 66,00	33,00 51,00 75,00	36,50 56,50 90,00	33,50 47,00 66,00	40,50 60,50 81,00	45,00 67,00 90,00	48,50 72,50 105,00
1052-35		231 x 420 330 x 600 412 x 750	20,50 28,00 45,00	27,50 41,50 60,00	32,00 48,00 69,00	35,50 53,50 84,00	23,50 33,00 53,00	30,50 46,50 68,00	35,00 53,00 77,00	38,50 58,50 92,00	35,50 49,00 68,00	42,50 62,50 83,00	47,00 71,00 92,00	50,50 74,50 107,00
1052-36		420 x 420 600 x 600 750 x 750	27,50 41,50 63,00	40,50 58,50 91,50	46,50 67,00 100,50	53,50 85,00 133,00	32,50 50,50 74,00	45,50 67,50 102,50	51,50 76,00 111,50	58,50 94,00 144,00	44,50 64,50 90,00	57,50 81,50 118,50	63,50 90,00 127,50	70,50 108,00 160,00
1052-37		231 x 420 330 x 600 412 x 750	18,50 26,00 43,00	25,50 39,50 58,00	30,00 46,00 67,00	33,50 51,50 82,00	21,50 31,00 51,00	28,50 44,50 66,00	33,00 51,00 75,00	36,50 56,50 90,00	33,50 47,00 66,00	40,50 60,50 81,00	45,00 67,00 90,00	48,50 72,50 105,00
1052-38 1052-39		231 x 420 330 x 600 412 x 750	18,50 26,00 43,00	25,50 39,50 58,00	30,00 46,00 67,00	33,50 51,50 82,00	21,50 31,00 51,00	28,50 44,50 66,00	33,00 51,00 75,00	36,50 56,50 90,00	33,50 47,00 66,00	40,50 60,50 81,00	45,00 67,00 90,00	48,50 72,50 105,00
1053-30 1053-38	 	231 x 420 330 x 600 412 x 750	18,50 26,00 43,00	25,50 39,50 58,00	30,00 46,00 67,00	33,50 51,50 82,00	21,50 31,00 51,00	28,50 44,50 66,00	33,00 51,00 75,00	36,50 56,50 90,00	33,50 47,00 66,00	40,50 60,50 81,00	45,00 67,00 90,00	48,50 72,50 105,00
1060-10 1060-30	 	231 x 420 330 x 600 412 x 750	18,50 26,00 43,00	25,50 39,50 58,00	30,00 46,00 67,00	33,50 51,50 82,00	21,50 31,00 51,00	28,50 44,50 66,00	33,00 51,00 75,00	36,50 56,50 90,00	33,50 47,00 66,00	40,50 60,50 81,00	45,00 67,00 90,00	48,50 72,50 105,00
1060-11		231 x 420 330 x 600 412 x 750	18,50 26,00 43,00	25,50 39,50 58,00	30,00 46,00 67,00	33,50 51,50 82,00	21,50 31,00 51,00	28,50 44,50 66,00	33,00 51,00 75,00	36,50 56,50 90,00	33,50 47,00 66,00	40,50 60,50 81,00	45,00 67,00 90,00	48,50 72,50 105,00
TW WTW	 	250 x 500	25,00	-	-	-	-	-	-	-	-	-	-	-
GDS	 	750 x 750	161,50	-	-	-	172,50	-	-	-	188,50	-	-	-
	Gottesdienst-Hinweisschilder	15,00	Deckplatte für Uhrzeitänderung											
	Zusatzschilder ohne Text Grund weiß, Rand schwarz	231 x 420	18,00	25,00	29,50	33,00	21,00	28,00	32,50	36,00	33,00	40,00	44,50	48,00
		315 x 420	22,50	32,00	37,00	45,50	26,50	36,00	41,00	49,50	38,50	48,00	53,00	61,50
		330 x 600	25,50	39,00	45,50	51,00	30,50	44,00	50,50	56,00	46,50	60,00	66,50	72,00
	Aufpreis für Zusatzschilder mit Text:	412 x 750	42,50	57,50	66,50	81,50	50,50	65,50	74,50	89,50	65,50	80,50	89,50	104,50
		420 x 420	27,00	40,00	46,00	53,00	32,00	45,00	51,00	58,00	44,00	57,00	63,00	70,00
	ab 1 Stück 100%	450 x 600	33,00	49,50	58,50	73,50	40,00	56,50	65,50	80,50	55,00	71,50	80,50	95,50
	ab 5 Stück 75%	562 x 750	57,00	80,50	93,50	121,50	67,00	90,50	103,50	131,50	82,00	105,50	118,50	146,50
	ab 10 Stück 50%	600 x 600	41,00	58,00	66,50	84,50	50,00	67,00	75,50	93,50	64,00	81,00	89,50	107,50
	ab 20 Stück 25%	750 x 750	62,50	91,00	100,00	132,50	73,50	102,00	111,00	143,50	89,50	118,00	127,00	159,50
	ab 40 Stück 15%													
	ab 50 Stück 5%													

Hinweisschilder

VZ-Nr.	Zeichen / Bedeutung	Maße in mm	flach			
			Blech geprägt	2mm lackiert	2mm RA1/A	2mm RA2/B
HS 1 HS 2	 Kennzeichen für müllbefördernde Fahrzeuge gem. § 33 der StVO	300 x 400 klappbar	- -	15,00 25,00	17,50 27,50	- -
HS 3	 Widerrechtlich abgestellte Fahrzeuge werden kostenpflichtig abgeschleppt	231 x 420	13,00	18,00	28,50	-
HS 4	 unübersichtlich parkende Fahrzeuge werden kostenpflichtig abgeschleppt	450 x 600	21,00	34,00	38,50	-
HS 5 HS 6	 Achtung Baustelle  Vorsicht Dacharbeiten	450 x 600	21,00	38,00	43,00	-
HS 7 HS 8	 Fußgänger bitte Gehweg oder Straßenseite gegenüber benutzen  Fußgänger bitte Gehweg gegenüber benutzen	315 x 420 450 x 600	15,00 21,00	25,50 38,00	29,00 43,00	- -
HS 9	 Fußgänger bitte andere Straßenseite benutzen  Fußgänger bitte andere Straßenseite benutzen	315 x 420 500 x 500	15,00 20,00	25,50 38,00	29,00 43,00	- -
HS 10	 Feuerwehrzufahrt	210 x 594	-	28,50	32,50	-
HS 11	 Feuerwehrzufahrt freihalten	210 x 594	-	28,50	32,50	-
			flach		profilverstärkt	
			2mm		2mm	
			RA1/A	RA2/B	RA1/A	RA2/B
HS 12 HS 13	 RETTUNGSWEG FÜR DIE FEUERWEHR FREIHALTEN  FEUERWEHR-ZUFAHRT STÄNDIG FREIHALTEN	500 x 500	44,50	60,00	66,50	82,00
HS 14 HS 15	 Frei für Baufahrzeuge  Keine Wendemöglichkeit	231 x 420 330 x 600	21,50 29,50	29,50 45,50	36,00 50,50	44,50 66,50
HS 16 HS 17	 Keine Wendemöglichkeit für LKW  Windbruch	315 x 420 450 x 600	26,50 38,50	37,50 57,50	42,50 60,50	53,50 79,50
HS 18 HS 19	 Achtung! Baustellenausfahrt  Achtung! Baustelleneinfahrt	231 x 420 330 x 600	21,00 29,50	29,50 45,50	36,00 50,50	44,50 66,50
HS 20 HS 21	 Hier gilt die StVO  Spurrillen	231 x 420 330 x 600	21,00 29,50	29,50 45,50	36,00 50,50	44,50 66,50

VZ-Nr.	Zeichen / Bedeutung		Maße in mm	flach		profilverstärkt	
				2mm		2mm	
				RA1/A	RA2/B	RA1/A	RA2/B
HS 22 HS 23	 HS 22	 HS 23	231 x 420 330 x 600	21,00 29,50	29,50 45,50	36,00 50,50	44,50 66,50
HS 24 HS 25	 HS 24	 HS 25	231 x 420 330 x 600	21,00 29,50	29,50 45,50	36,00 50,50	44,50 66,50
HS 26 HS 27	 HS 26	 HS 27	231 x 420 330 x 600	21,00 29,50	29,50 45,50	36,00 50,50	44,50 66,50
HS 28 HS 29	 HS 28	 HS 29	315 x 420 450 x 600	26,50 38,50	37,50 57,50	42,50 60,50	53,50 79,50
HS 30 HS 31	 HS 30	 HS 31	315 x 420 450 x 600	26,50 38,50	37,50 57,50	42,50 60,50	53,50 79,50
HS 32 HS 33	 HS 32	 HS 33	231 x 420 330 x 600	21,00 29,50	29,50 45,50	36,00 50,50	44,50 66,50
HS 34 HS 35	 HS 34	 HS 35	231 x 420 330 x 600	21,00 29,50	29,50 45,50	36,00 50,50	44,50 66,50
HS 36 HS 37	 HS 36	 HS 37	231 x 420 330 x 600	21,00 29,50	29,50 45,50	36,00 50,50	44,50 66,50
HS 38 HS 39	 HS 38	 HS 39	231 x 420 330 x 600	21,00 29,50	29,50 45,50	36,00 50,50	44,50 66,50
HS 40 HS 41	 HS 40	 HS 41	231 x 420 330 x 600	21,00 29,50	29,50 45,50	36,00 50,50	44,50 66,50
HS 42 HS 43	 HS 42	 HS 43	231 x 420 330 x 600	21,00 29,50	29,50 45,50	36,00 50,50	44,50 66,50
HS 44 HS 45	 HS 44	 HS 45	231 x 420 330 x 600	21,00 29,50	29,50 45,50	36,00 50,50	44,50 66,50
HS 46 HS 47	 HS 46	 HS 47	231 x 420 330 x 600	21,00 29,50	29,50 45,50	36,00 50,50	44,50 66,50
HS 48 HS 49	 HS 48	 HS 49	231 x 420 330 x 600	21,00 29,50	29,50 45,50	36,00 50,50	44,50 66,50

Verkehrsleiteinrichtungen

Verkehrsleiteinrichtungen werden zur besonderen Kennzeichnung von Fahrbahnteilern sowie Verkehrsinseln eingesetzt und dienen zur besseren Wahrnehmung der richtungsweisenden Vorschriftzeichen.

Verkehrsleitsäule



Die Verkehrsleitsäule besteht aus einem Leitzylinder mit einem Durchmesser von 300 mm und einer Höhe von 600 mm. Der obere Teil ist mit einem verstärkten Kunststoffprofil umgeben und dient zum Vorbeugen von Verletzungen und dem Schutz der Folie. Zwei vormontierte Schellen eignen sich zur Montage an einen Rohrpfosten (\varnothing 60 mm). Die Verkehrsleitsäule wird mit reflektierender Folie RA2/B und RA3/C in rechtsweisender oder linksweisender Ausführung gefertigt.

Artikelnummer	Ausstattung	Preis / Stück
VLS-L2	VZ 605-14 in Folie RA2/B	117,00
VLS-L3	VZ 605-14 in Folie RA3/C	153,00
VLS-R2	VZ 605-24 in Folie RA2/B	117,00
VLS-R3	VZ 605-24 in Folie RA3/C	153,00

Verkehrsleitsäulenkombination



Die Verkehrsleitsäulenkombination besteht zusätzlich zur oben beschriebenen Verkehrsleitsäule aus einem VZ 222-10 / -20 (\varnothing 600 mm) in profilverstärkter Ausführung, das mittels zweier Aluminium-Klemmschellen befestigt wird.

Zum Lieferumfang gehört weiterhin ein Aluminium-Rohrpfosten (\varnothing 60 mm) mit einer Länge von 2000 mm. Bei Bedarf erfolgt die Lieferung aufstellfertig vormontiert.

Artikelnummer	Ausstattung	Preis / Stück
VLSK1014-2	VZ 222-10 und VLS-L2 in Folie RA2/B	197,00
VLSK1014-3	VZ 222-10 und VLS-L3 in Folie RA3/C	233,00
VLSK2024-2	VZ 222-20 und VLS-R2 in Folie RA2/B	197,00
VLSK2024-3	VZ 222-20 und VLS-R3 in Folie RA3/C	233,00

Leitplatte



Die Leitplatte (750 x 500 mm) ist konvex gewölbt und wird in linksweisender (605-14) und rechtsweisender (605-24) Ausführung sowie als Fahrbahnteiler (605-30) in Folie RA2/B oder Folie RA3/C hergestellt. Sie ist umlaufend mit einem verstärkten Kunststoffprofil gefertigt und wird mittels einer beidseitig abgewinkelten Schelle (R135C) am Rohrfosten (Ø 60 mm) befestigt.

Artikelnummer	Ausstattung	Preis / Stück
60514-2C2	VZ 605-14 in Folie RA2/B, gewölbt	67,00
60514-2C3	VZ 605-14 in Folie RA3/C, gewölbt	80,50
60524-2C2	VZ 605-24 in Folie RA2/B, gewölbt	67,00
60524-2C3	VZ 605-24 in Folie RA3/C, gewölbt	80,50
60530-2C2	VZ 605-30 in Folie RA2/B, gewölbt	67,00
60530-2C3	VZ 605-30 in Folie RA3/C, gewölbt	80,50
R135C	beidseitig abgewinkelte Stahlrohrschelle	7,50

Verkehrsleitkombination



Die Verkehrsleitkombination besteht zusätzlich zur oben beschriebenen Leitplatte aus einem VZ 222-10/-20 (Ø 600 mm) in profilverstärkter Ausführung, das mittels zweier Aluminium-Klemmschellen befestigt wird. Zum Lieferumfang gehört weiterhin ein Aluminium-Rohrfosten (Ø 60 mm) mit einer Länge von 2250 mm. Bei Bedarf erfolgt die Lieferung aufstellfertig vormontiert. Auf Wunsch kann die Verkehrsleitkombination auch mit einer geschlossenen Rückwand (grau lackiert) gefertigt werden.

Artikelnummer	Ausstattung	Preis / Stück
VLK1014-2	VZ 222-10 und VZ 605-14 in Folie RA2/B, ohne Rückwand	155,00
VLK1014-3	VZ 222-10 und VZ 605-14 in Folie RA3/C, ohne Rückwand	188,50
VLK2024-2	VZ 222-20 und VZ 605-24 in Folie RA2/B, ohne Rückwand	155,00
VLK2024-3	VZ 222-20 und VZ 605-24 in Folie RA3/C, ohne Rückwand	188,50
VLK1014-2G	VZ 222-10 und VZ 605-14 in Folie RA2/B, mit Rückwand	214,00
VLK1014-3G	VZ 222-10 und VZ 605-14 in Folie RA3/C, mit Rückwand	247,50
VLK2024-2G	VZ 222-20 und VZ 605-24 in Folie RA2/B, mit Rückwand	214,00
VLK2024-3G	VZ 222-20 und VZ 605-24 in Folie RA3/C, mit Rückwand	247,50